

NOTE DE PRE-EMISSION ETAT DU BÉNIN EMISSION DE BONS ET D'OBLIGATIONS ASSIMILABLES DU TRÉSOR 16/01/2025

ETAT DU BÉNIN		
CUMUL DES EMISSIONS 2025 AU 15 JANVIER 2025		
Montant en Milliards FCFA		
BT*	OT**	Total
Nombre réalisé en 2025		
0	0	0
Volume réalisé en 2025		
0,00	0,00	0
Montant du Capital remboursé		
0,00	40,86	41
Volume Net		
0,00	-48,70	-49
Montant des intérêts payés		
0,00	7,84	8
Instrument à Venir en 2025		
0		
Volume Restant à émettre en 2025		
0		

UMO A		
CUMUL DES EMISSIONS 2025 AU 15 JANVIER 2025		
Montant en Milliards FCFA		
BT*	OT**	Total
Nombre réalisé en 2025		
9	5	14
Volume réalisé en 2025		
175,25	35,53	211
Montant du Capital remboursé		
217,26	65,31	283
Volume Net		
-42,00	-41,65	-84
Montant des intérêts payés		
2,32	11,87	14
Instrument à Venir en 2025		
0		
Volume Restant à émettre en 2025		
0		

TITRES

Date d'adjudication :	16/01/25		
Date de valeur :	17/01/25		
Montant mis en adjudication :	30 milliards de FCFA		
ISIN	Taux d'intérêt	Échéance	Valeur nominale
BAT-182 jours (BJ0000002234)	Multiplés	17.juil.25	1 000 000 F CFA
BAT-364 jours (BJ0000002283)	Multiplés	15.janv.26	1 000 000 F CFA
OAT-3 ans (BJ0000002291)	5,70%	17.janv.28	10 000 F CFA

CONTEXTE

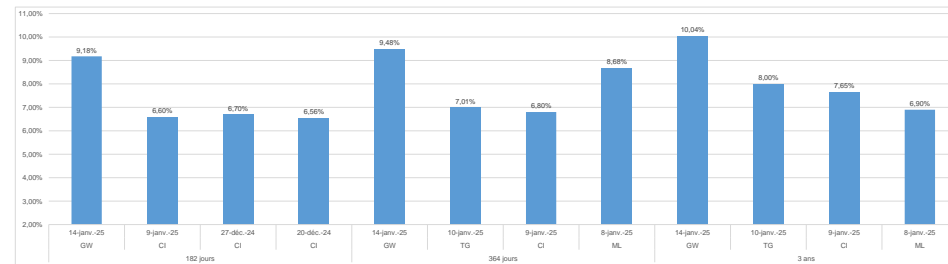
• Le 16 janvier 2025, le Bénin effectuera sa première (01) intervention sur les maturités 182 jours, 364 jours et 3 ans.

• **Dernières interventions du Bénin sur les maturités :**
 182 jours (le 13 juin 2024) : 6,55%;
 364 jours (le 14 novembre 2024) : 6,38%;
 3 ans (le 14 novembre 2024) : 6,85%.

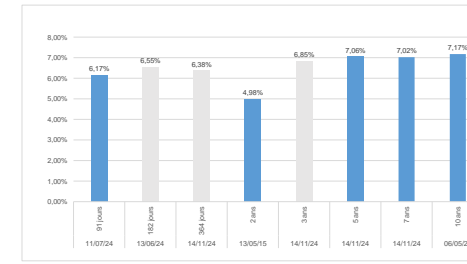
• **Dernières interventions dans l'Union sur les maturités :**
 182 jours (Guinée-Bissau, le 14 janvier 2025) : 9,18%;
 364 jours (Guinée-Bissau, le 14 janvier 2025) : 9,48%;
 3 ans (Guinée-Bissau, le 14 janvier 2025) : 10,04%.

• **Prochaines tombées du Bénin :** 2,89 milliards de F CFA de service de la dette prévu en janvier 2025.

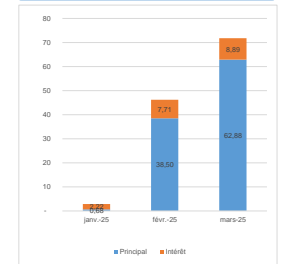
EVOLUTION DES TAUX DANS L'UNION



DERNIERS TAUX OBSERVES DU BÉNIN



PROCHAINES TOMBÉES DU BÉNIN



INJECTION DE LIQUIDITE HEBDOMADAIRE DU 14/01/2025

Montants (milliards)	Mis en adjudication	8 050,00
	Proposés	8 188,93
	Retenus	8 050,00
	Rejetés	138,93
Taux	Min	5,5000%
	Max	5,5000%
	Marginal	5,5000%
	Moyen Pondéré	5,5000%

DERNIERES ADJUDICATIONS

Date d'adjudication	Libellé	PM/TM	PMP/TMP	Montant émis (milliards)
09/01/25	CI - 5,9% - 5 ans - 23.décembre.29	93,00%	93,00%	8,96
10/01/25	TG - BT - 12 mois - 11.janvier.26	7,05%	7,01%	15,31
10/01/25	TG - 6,25% - 3 ans - 13.janvier.28	95,10%	95,50%	6,69
14/01/25	GB - BT - 6 mois - 15.juillet.25	9,50%	9,18%	5,22
14/01/25	GB - BT - 12 mois - 13.janvier.26	9,50%	9,48%	2,94
14/01/25	GB - 6,25% - 3 ans - 15.janvier.28	90,50%	90,58%	2,84

*BT = Bons du Trésor
 **OT = Obligations du Trésor