

NOTE DE PRE-EMISSION ETAT DE CÔTE D'IVOIRE EMISSION DE BONS ET D'OBLIGATIONS ASSIMILABLES DU TRÉSOR 21/01/2025

ETAT DE CÔTE D'IVOIRE		
CUMUL DES EMISSIONS 2025 AU 20 JANVIER 2025		
Montant en Milliards FCFA		
BT*	OT**	Total
Nombre réalisé en 2025		
6	6	12
Volume réalisé en 2025		
153,11	63,74	217
Montant du Capital remboursé		
199,49	57,71	257
Volume Net		
-46,38	3,65	-43
Montant des intérêts payés		
0,46	2,39	3
Instrument à Venir en 2025		
Volume Restant à émettre en 2025		

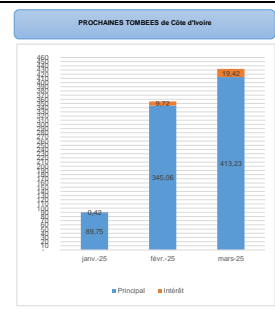
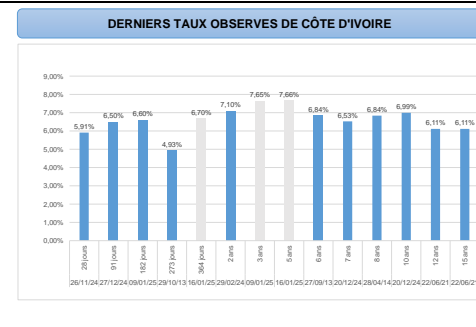
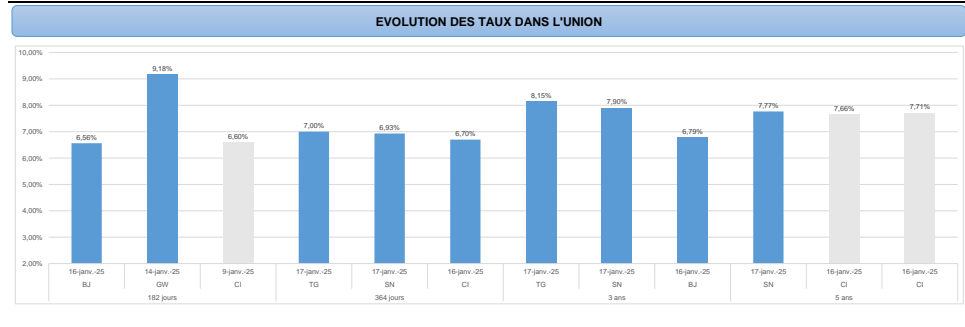
UMOA		
CUMUL DES EMISSIONS 2025 AU 20 JANVIER 2025		
Montant en Milliards FCFA		
BT*	OT**	Total
Nombre réalisé en 2025		
15	16	31
Volume réalisé en 2025		
247,48	165,27	413
Montant du Capital remboursé		
287,47	99,52	387
Volume Net		
-39,99	38,92	-1
Montant des intérêts payés		
5,95	26,83	33
Instrument à Venir en 2025		
Volume Restant à émettre en 2025		

*BT = Bons du Trésor
**OT = Obligations du Trésor

TITRES			
Date d'adjudication :		21/01/25	
Date de valeur :		22/01/25	
Montant mis en adjudication :		60 milliards de FCFA	
ISIN	Taux d'intérêt	Échéance	Valeur nominale
BAT-197 jours (CI0000007837)	Multiples	06.aout.25	1 000 000 F CFA
BAT-350 jours (CI0000008710)	Multiples	06.janv.26	1 000 000 F CFA
OAT-3 ans (CI0000008728)	5,70%	22.janv.28	10 000 F CFA
OAT-5 ans (CI0000008736)	5,90%	22.janv.30	10 000 F CFA

CONTEXTE

- Le 21 janvier 2025, la Côte d'Ivoire effectuera sa sixième (06) intervention sur la maturité 364 jours, sa deuxième (02)
- Dernières interventions de la Côte d'Ivoire sur les maturités :**
 - 364 jours (le 16 janvier 2025) : 6,70%;
 - 3 ans (le 09 janvier 2025) : 7,65%;
 - 5 ans (le 16 janvier 2025) : 7,66%.
- Dernières interventions dans l'Union sur les maturités :**
 - 364 jours (Togo, le 17 janvier 2025) : 7,00%;
 - 3 ans (Togo, le 17 janvier 2025) : 8,15%;
 - 5 ans (Sénégal, le 17 janvier 2025) : 7,77%.
- Prochaines tombées de la Côte d'Ivoire :** 90,17 milliards de F CFA de service de la dette prévu en janvier 2025.



INJECTION DE LIQUIDITE HEBDOMADAIRE DU 14/01/2025

Montants (milliards)	Mis en adjudication	8 050,00
	Proposés	8 188,93
	Retenus	8 050,00
	Rejetés	138,93
Taux	Min	5,5000%
	Max	5,5000%
	Marginal	5,5000%
	Moyen Pondéré	5,5000%

DERNIERES ADJUDICATIONS

Date d'adjudication	Libellé	PM/TM	PMP/TMP	Montant émis (milliards)
16/01/25	BJ - 5,7% - 3 ans - 17.janvier.28	97,05%	97,14%	6,88
17/01/25	SN -BT - 12 mois - 18.janvier.28	6,93%	6,86%	4,80
17/01/25	SN - 6,3% - 3 ans - 20.janvier.28	95,75%	95,88%	34,66
17/01/25	SN - 6,45% - 5 ans - 20.janvier.30	94,25%	94,71%	4,07
17/01/25	TG -BT - 12 mois - 11.janvier.28	7,00%	7,00%	10,73
17/01/25	TG - 6,25% - 3 ans - 13.janvier.28	95,15%	95,15%	16,00