

NOTE DE PRE-EMISSION ETAT DE GUINÉE-BISSAU EMISSION DE BONS ET D'OBLIGATIONS ASSIMILABLES DU TRÉSOR 04/02/2025

ETAT DE GUINÉE-BISSAU		
CUMUL DES EMISSIONS 2025 AU 03 FEVRIER 2025		
Montant en Milliards FCFA		
BT*	OT**	Total
Nombre réalisé en 2025		
3	2	5
Volume réalisé en 2025		
16,45	5,55	22
Montant du Capital remboursé		
3,24	10,27	14
Volume Net		
13,20	-7,86	5
Montant des intérêts payés		
0,52	3,14	4
Instrument à Venir en 2025		
0		
Volume Restant à émettre en 2025		
0		

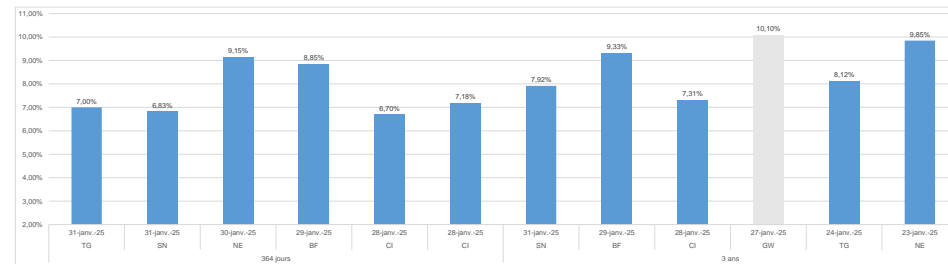
UMOA		
CUMUL DES EMISSIONS 2025 AU 03 FEVRIER 2025		
Montant en Milliards FCFA		
BT*	OT**	Total
Nombre réalisé en 2025		
30	33	63
Volume réalisé en 2025		
571,38	341,50	913
Montant du Capital remboursé		
511,07	181,14	692
Volume Net		
60,32	96,70	157
Montant des intérêts payés		
18,67	63,66	82
Instrument à Venir en 2025		
0		
Volume Restant à émettre en 2025		
0		

TITRES			
Date d'adjudication :	04/02/25		
Date de valeur :	05/02/25		
Montant mis en adjudication :	10 milliards de FCFA		
ISIN	Taux d'intérêt	Échéance	Valeur nominale
BAT-364 jours (GW0000001325)	Multiplés	03.févr.26	1 000 000 F CFA
OAT-3 ans (GW0000001317)	6,25%	15.janv.28	10 000 F CFA

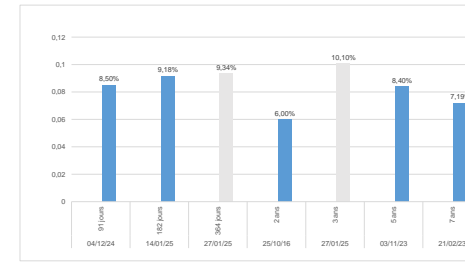
CONTEXTE

- Le 04 février 2025, la Guinée-Bissau effectuera sa troisième (03) intervention sur les maturités 364 jours et 3 ans.
- Dernières interventions de la Guinée-Bissau sur les maturités :**
364 jours (le 27 janvier 2025) : 9,34%;
3 ans (le 27 janvier 2025) : 10,10%.
- Dernières interventions dans l'Union sur les maturités :**
364 jours (Togo, le 31 janvier 2025) : 7,00%;
3 ans (Sénégal, le 31 janvier 2025) : 7,92%.
- Prochaines tombées de la Guinée-Bissau :** 20,91 milliards de F CFA de service de la dette prévu en février 2025.

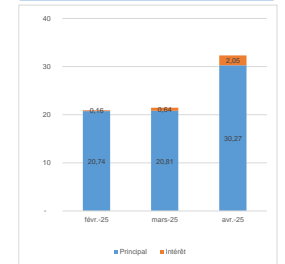
EVOLUTION DES TAUX DANS L'UNION



DERNIERS TAUX OBSERVES DE GUINÉE-BISSAU



PROCHAINES TOMBÉES DE GUINÉE-BISSAU



INJECTION DE LIQUIDITE HEBDOMADAIRE DU 28/01/2025

Montants (milliards)	Mis en adjudication	
		Proposés
	Retenus	8 104,38
	Rejetés	7 974,25
		130,12
Taux	Min	5,5000%
	Max	5,5000%
	Marginal	5,5000%
	Moyen Pondéré	5,5000%

DERNIERES ADJUDICATIONS

Date d'adjudication	Libellé	PM/TM	PMP/TMP	Montant émis (milliards)
29/01/25	BF - 6,4% - 7 ans - 16.janvier.32	90,00%	91,61%	2,93
29/01/25	BF -BT - 12 mois - 28.janvier.26	9,15%	8,85%	21,92
30/01/25	NG -BT - 12 mois - 29.janvier.26	9,35%	9,15%	11,00
31/01/25	SN -BT - 12 mois - 01.février.26	6,90%	6,83%	11,33
31/01/25	SN - 6,3% - 3 ans - 03.février.28	95,75%	95,83%	43,67
31/01/25	TG -BT - 12 mois - 25.janvier.26	7,00%	7,00%	19,88

*BT = Bons du Trésor
**OT = Obligations du Trésor