

NOTE DE PRE-EMISSION ETAT DU MALI EMISSION DE BONS ET D'OBLIGATIONS ASSIMILABLES DU TRÉSOR 22/01/2025

ETAT DU MALI		
CUMUL DES EMISSIONS 2025 AU 21 JANVIER 2025		
Montant en Milliards FCFA		
BT*	OT**	Total
Nombre réalisé en 2025		
1	1	2
Volume réalisé en 2025		
13,66	15,98	30
Montant du Capital remboursé		
13,87	0,95	15
Volume Net		
-0,21	12,24	12
Montant des intérêts payés		
1,16	2,80	4
Instrument à Venir en 2025		
Volume Restant à émettre en 2025		

UMOA		
CUMUL DES EMISSIONS 2025 AU 21 JANVIER 2025		
Montant en Milliards FCFA		
BT*	OT**	Total
Nombre réalisé en 2025		
15	16	31
Volume réalisé en 2025		
247,48	165,27	413
Montant du Capital remboursé		
287,47	99,52	387
Volume Net		
-39,99	38,92	-1
Montant des intérêts payés		
5,95	26,83	33
Instrument à Venir en 2025		
Volume Restant à émettre en 2025		

*BT = Bons du Trésor
**OT = Obligations du Trésor

TITRES			
Date d'adjudication :		22/01/25	
Date de valeur :		23/01/25	
Montant mis en adjudication :		30 milliards de FCFA	
ISIN	Taux d'intérêt	Échéance	Valeur nominale
BAT-364 jours (ML0000003383)	Multiplés	21.janv.26	1 000 000 F CFA
OAT-3 ans (ML0000003391)	6,15%	23.janv.28	10 000 F CFA
OAT-5 ans (ML0000003409)	6,35%	23.janv.30	10 000 F CFA

CONTEXTE

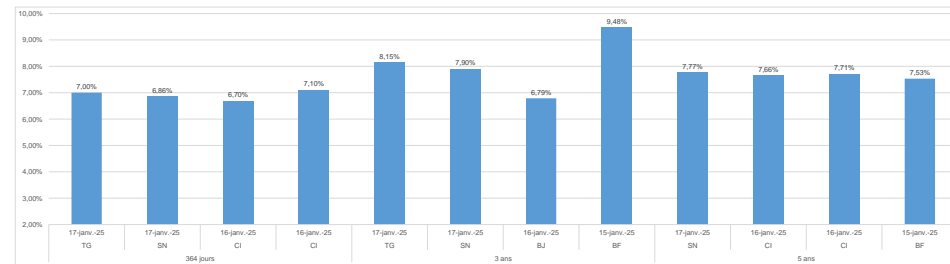
• Le 22 janvier 2025, le Mali effectuera sa deuxième (02) interventions sur les maturités 364 jours et 3 ans et sa première intervention sur la maturité 5 ans.

• **Dernières interventions du Mali sur les maturités :**
 364 jours (le 08 janvier 2025) : 8,68%;
 3 ans (le 08 janvier 2025) : 6,90%;
 5 ans (le 23 décembre 2024) : 8,09%

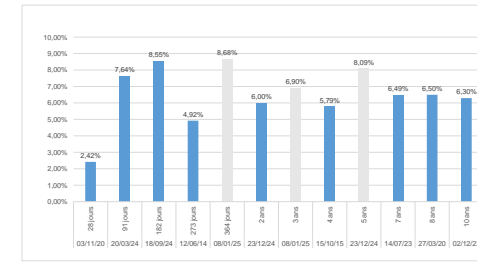
• **Dernières interventions dans l'Union sur les maturités :**
 364 jours (Togo, le 17 janvier 2025) : 7,00%;
 3 ans (Togo, le 17 janvier 2025) : 6,15%;
 5 ans (Sénégal, le 17 janvier 2025) : 7,77%

• **Prochaines tombées du Mali :** 6,19 milliards de F CFA de service de la dette prévu en janvier 2025.

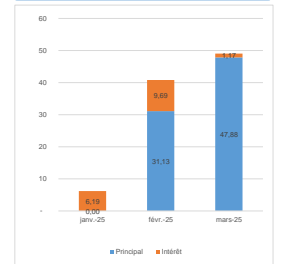
EVOLUTION DES TAUX DANS L'UNION



DERNIERS TAUX OBSERVES DU MALI



PROCHAINES TOMBÉES DU MALI



INJECTION DE LIQUIDITE HEBDOMADAIRE DU 14/01/2025

Montants (milliards)	Mis en adjudication	
		Proposés
	Retenus	8 188,93
	Rejetés	8 050,00
		416,51
Taux	Min	5,5000%
	Max	5,5000%
	Marginal	5,5000%
	Moyen Pondéré	5,5000%

DERNIERES ADJUDICATIONS

Date d'adjudication	Libellé	PM/TM	PMP/TMP	Montant émis (milliards)
16/01/25	CI -BT - 12 mois - 06.janvier.26	6,70%	6,70%	14,99
17/01/25	SN -BT - 12 mois - 18.janvier.28	6,93%	6,86%	4,80
17/01/25	SN - 6,3% - 3 ans - 20.janvier.28	95,75%	95,88%	34,66
17/01/25	SN - 6,45% - 5 ans - 20.janvier.30	94,25%	94,71%	4,07
17/01/25	TG -BT - 12 mois - 11.janvier.28	7,00%	7,00%	10,73
17/01/25	TG - 6,25% - 3 ans - 13.janvier.28	95,15%	95,15%	16,00