

NOTE DE PRE-EMISSION ETAT DU SÉNÉGAL EMISSION DE BONS ET D'OBLIGATIONS ASSIMILABLES DU TRÉSOR 31/01/2025

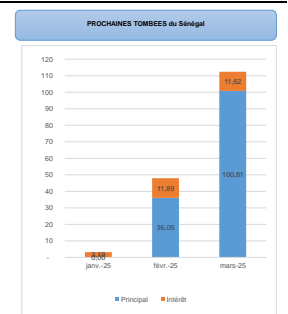
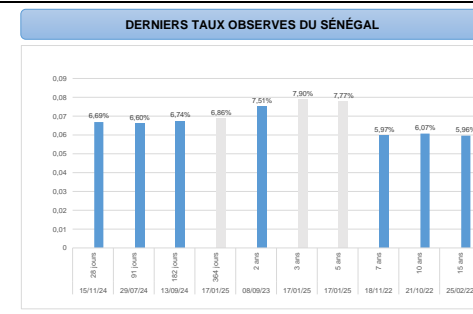
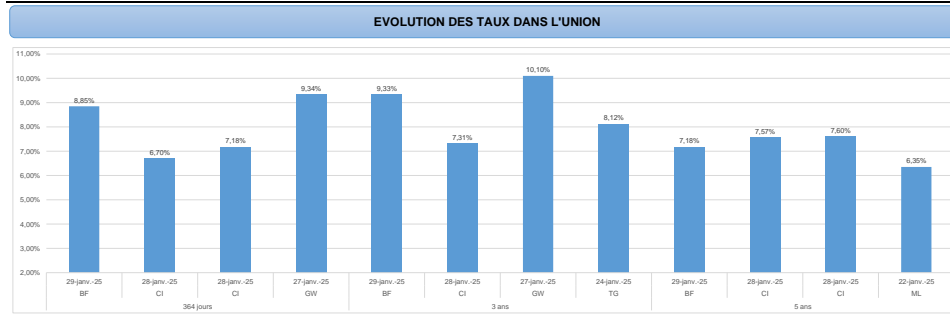
ETAT DU SÉNÉGAL		
CUMUL DES EMISSIONS 2025 AU 30 JANVIER 2025		
Montant en Milliards FCFA		
BT*	OT**	Total
Nombre réalisé en 2025		
1	2	3
Volume réalisé en 2025		
4,80	38,73	44
Montant du Capital remboursé		
65,20	0,00	65
Volume Net		
-60,40	29,96	-30
Montant des intérêts payés		
0,33	8,77	9
Instrument à Venir en 2025		
Volume Restant à émettre en 2025		

UMO A		
CUMUL DES EMISSIONS 2025 AU 30 JANVIER 2025		
Montant en Milliards FCFA		
BT*	OT**	Total
Nombre réalisé en 2025		
27	32	59
Volume réalisé en 2025		
529,18	297,83	827
Montant du Capital remboursé		
470,79	153,29	624
Volume Net		
58,39	89,73	148
Montant des intérêts payés		
16,88	54,82	72
Instrument à Venir en 2025		
Volume Restant à émettre en 2025		

*BT = Bons du Trésor
**OT = Obligations du Trésor

TITRES			
Date d'adjudication :	31/01/25		
Date de valeur :	03/02/25		
Montant mis en adjudication :	50 milliards de FCFA		
ISIN	Taux d'intérêt	Échéance	Valeur nominale
BAT-364 jours (SN0000003633)	Multiples	01.févr.26	1 000 000 F CFA
OAT-3 ans (SN0000003641)	6,30%	03.févr.28	10 000 F CFA
OAT-5 ans (SN0000003658)	6,45%	03.févr.30	10 000 F CFA

CONTEXTE	
• Le 31 janvier 2025, le Sénégal effectuera sa deuxième (02) intervention sur les maturités 364 jours, 3 ans et 5 ans.	
• Dernières interventions du Sénégal sur les maturités :	
364 jours (le 17 janvier 2025)	: 6,86%
3 ans (le 17 janvier 2025)	: 7,90%
5 ans (le 17 janvier 2025)	: 7,77%
• Dernières interventions dans l'Union sur les maturités :	
364 jours (Burkina Faso, le 29 janvier 2025)	: 8,85%
3 ans (Burkina Faso, le 29 janvier 2025)	: 9,33%
5 ans (Burkina Faso, le 29 janvier 2025)	: 7,18%
• Prochaines tombées du Sénégal : 3,19 milliards de F CFA de service de la dette prévu en janvier 2025.	



INJECTION DE LIQUIDITE HEBDOMADAIRE DU 28/01/2025		
Montants (milliards)	Mis en adjudication	8 000,00
	Proposés	8 104,38
	Retenus	7 974,25
	Rejetés	130,12
Taux	Min	5,5000%
	Max	5,5000%
	Marginal	5,5000%
	Moyen Pondéré	5,5000%

DERNIERES ADJUDICATIONS				
Date d'adjudication	Libellé	PM/TM	PMP/TMP	Montant émis (milliards)
28/01/25	CI - 5,7% - 3 ans - 29.janvier.28	95,00%	95,79%	6,33
28/01/25	CI - 6% - 7 ans - 29.janvier.32	92,10%	99,70%	13,26
29/01/25	BF - 6% - 3 ans - 16.janvier.28	90,80%	91,71%	6,32
29/01/25	BF - 6,2% - 5 ans - 16.janvier.30	96,00%	96,00%	1,82
29/01/25	BF - 6,4% - 7 ans - 16.janvier.32	90,00%	91,61%	2,93
29/01/25	BF-BT - 12 mois - 28.janvier.26	9,15%	8,85%	21,92