

NOTE DE PRE-EMISSION ETAT DU BÉNIN EMISSION DE BONS DU TRÉSOR 13/02/2025

ETAT DU BÉNIN		
CUMUL DES EMISSIONS 2025 AU 12 FÉVRIER 2025		
Montant en Milliards FCFA		
BT*	OT**	Total
Nombre réalisé en 2025		
2	1	3
Volume réalisé en 2025		
23,12	6,88	30
Montant du Capital remboursé		
0,68	79,36	80
Volume Net		
22,44	-90,25	-68
Montant des intérêts payés		
0,85	17,76	19
Instrument à Venir en 2025		
0		
Volume Restant à émettre en 2025		
0		

UMOA		
CUMUL DES EMISSIONS 2025 AU 12 FÉVRIER 2025		
Montant en Milliards FCFA		
BT*	OT**	Total
Nombre réalisé en 2025		
41	42	83
Volume réalisé en 2025		
728,68	491,90	1221
Montant du Capital remboursé		
642,70	268,84	912
Volume Net		
85,98	136,05	222
Montant des intérêts payés		
21,80	87,01	109
Instrument à Venir en 2025		
0		
Volume Restant à émettre en 2025		
0		

*BT = Bons du Trésor
**OT = Obligations du Trésor

TITRES			
Date d'adjudication :		13/02/25	
Date de valeur :		14/02/25	
Montant mis en adjudication :		25 milliards de FCFA	
ISIN	Taux d'intérêt	Échéance	Valeur nominale
BAT-91 jours (BJ0000002309)	Multiplés	15.mai.25	1 000 000 F CFA
BAT-182 jours (BJ0000002390)	Multiplés	14.août.25	1 000 000 F CFA

CONTEXTE

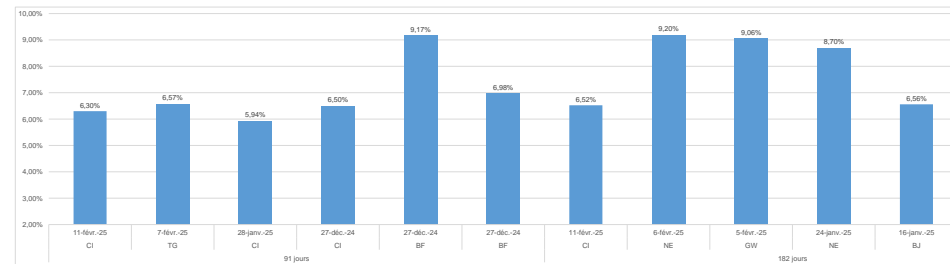
• Le 13 février 2025, le Bénin effectuera sa première (01) intervention sur la maturité 91 jours et sa deuxième (02) intervention sur la maturité 182 jours.

• **Dernières interventions du Bénin sur les maturités :**
91 jours (le 11 juillet 2024) : 6,17%;
182 jours (le 16 janvier 2025) : 6,56%;

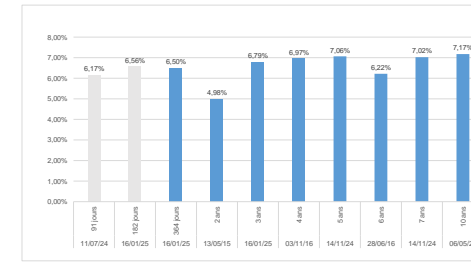
• **Dernières interventions dans l'Union sur les maturités :**
91 jours (Côte d'Ivoire, le 11 février 2025) : 6,30%;
182 jours (Côte d'Ivoire, le 11 février 2025) : 6,52%;

• **Prochaines tombées du Bénin :** 71,77 milliards de F CFA de service de la dette prévu en mars 2025.

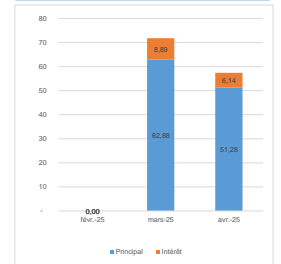
EVOLUTION DES TAUX DANS L'UNION



DERNIERS TAUX OBSERVES DU BÉNIN



PROCHAINES TOMBÉES DU BÉNIN



INJECTION DE LIQUIDITE HEBDOMADAIRE DU 04/02/2025

Montants (milliards)	Mis en adjudication	7 975,00
	Proposés	8 051,53
	Retenus	7 928,43
	Rejetés	123,10
Taux	Min	5,5000%
	Max	5,5000%
	Marginal	5,5000%
	Moyen Pondéré	5,5000%

DERNIERES ADJUDICATIONS

Date d'adjudication	Libellé	PM/TM	PMP/TMP	Montant émis (milliards)
11/02/25	CI - 5,7% - 3 ans - 29.janvier.28	95,00%	98,36%	3,77
11/02/25	CI - 6% - 7 ans - 29.janvier.32	92,00%	98,05%	13,26
11/02/25	CI -BT - 3 mois - 13.mai.25	6,50%	6,30%	26,05
11/02/25	CI -BT - 6 mois - 12.août.25	6,54%	6,52%	17,20
11/02/25	CI -BT - 12 mois - 10.février.26	6,75%	6,70%	9,62
11/02/25	CI - 6,25% - 10 ans - 12.février.35	92,00%	92,00%	11,80