

NOTE DE PRE-EMISSION ETAT DE GUINÉE-BISSAU EMISSION DE BONS ET D'OBLIGATIONS ASSIMILABLES DU TRÉSOR 18/02/2025

ETAT DE GUINÉE-BISSAU		
CUMUL DES EMISSIONS 2025 AU 17 FÉVRIER 2025		
Montant en Milliards FCFA		
BT*	OT**	Total
Nombre réalisé en 2025		
6	3	9
Volume réalisé en 2025		
39,30	9,48	49
Montant du Capital remboursé		
27,51	10,27	38
Volume Net		
11,79	-3,93	8
Montant des intérêts payés		
1,16	3,14	4
Instrument à Venir en 2025		
Volume Restant à émettre en 2025		

UMOA		
CUMUL DES EMISSIONS 2025 AU 17 FÉVRIER 2025		
Montant en Milliards FCFA		
BT*	OT**	Total
Nombre réalisé en 2025		
46	50	96
Volume réalisé en 2025		
908,03	623,32	1531
Montant du Capital remboursé		
849,29	277,01	1126
Volume Net		
58,74	253,10	312
Montant des intérêts payés		
32,25	93,20	125
Instrument à Venir en 2025		
Volume Restant à émettre en 2025		

TITRES			
Date d'adjudication :		18/02/25	
Date de valeur :		19/02/25	
Montant mis en adjudication :		13 milliards de FCFA	
ISIN	Taux d'intérêt	Échéance	Valeur nominale
BAT-91 jours (GW0000001333)	Multiplés	20.mai.25	1 000 000 F CFA
BAT-350 jours (GW0000001325)	Multiplés	03.févr.26	1 000 000 F CFA
OAT-3 ans (GW0000001317)	6,25%	15.janv.28	10 000 F CFA

CONTEXTE

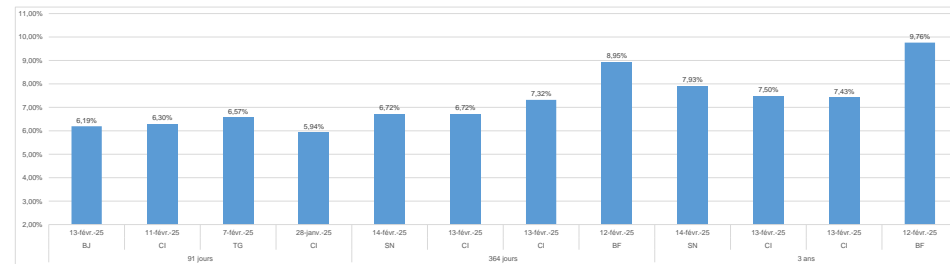
Le 18 février 2025, la Guinée-Bissau effectuera sa première (01) intervention sur la maturité 91 jours, sa cinquième (05) intervention sur la maturité 364 jours et sa quatrième (04) intervention sur la maturité 3 ans.

Dernières interventions de la Guinée-Bissau sur les maturités :
 91 jours (le 04 décembre 2024) : 8,50%;
 364 jours (le 05 février 2025) : 9,30%;
 3 ans (le 04 février 2025) : 10,05%.

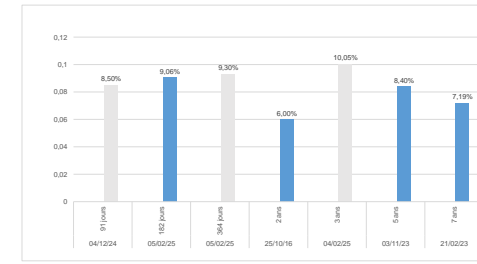
Dernières interventions dans l'Union sur les maturités :
 91 jours (Bénin, le 13 février 2025) : 6,19%;
 364 jours (Sénégal, le 14 février 2025) : 6,72%;
 3 ans (Sénégal, le 14 février 2025) : 7,93%.

Prochaines tombées de la Guinée-Bissau : 0,16 milliards de F CFA de service de la dette prévu en février 2025.

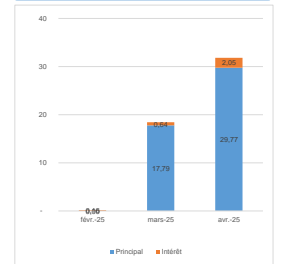
EVOLUTION DES TAUX DANS L'UNION



DERNIERS TAUX OBSERVES DE GUINÉE-BISSAU



PROCHAINES TOMBÉES de Guinée-Bissau



INJECTION DE LIQUIDITE HEBDOMADAIRE DU 11/02/2025

Montants (milliards)	Mis en adjudication	
		Proposés
	Retenus	8 008,33
	Rejetés	7 876,59
		131,75
Taux	Min	4,5000%
	Max	5,5000%
	Marginal	4,5000%
	Moyen Pondéré	5,5000%

DERNIERES ADJUDICATIONS

Date d'adjudication	Libellé	PM/TM	PMP/TMP	Montant émis (milliards)
13/02/25	CI - 5,5% - 3 ans - 15.mars.28	94,66%	94,66%	24,60
13/02/25	CI - 5,3% - 1 ans - 18.avril.26	97,75%	97,77%	45,00
13/02/25	CI - 5,9% - 5 ans - 22.janvier.30	93,00%	93,00%	6,80
13/02/25	CI -BT - 12 mois - 12.février.26	6,73%	6,72%	111,91
14/02/25	SN -BT - 12 mois - 15.février.26	6,86%	6,72%	11,24
14/02/25	SN - 6,3% - 3 ans - 17.février.28	95,65%	95,80%	21,76

*BT = Bons du Trésor
 **OT = Obligations du Trésor