

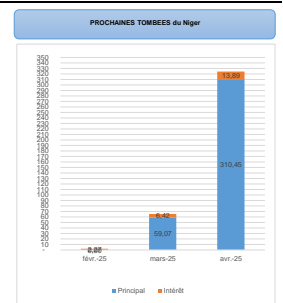
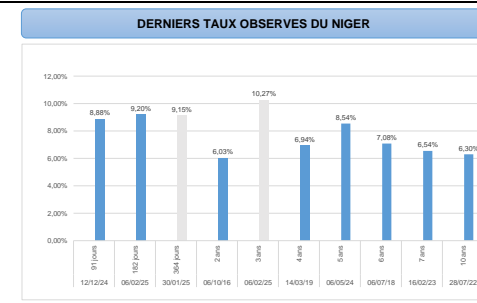
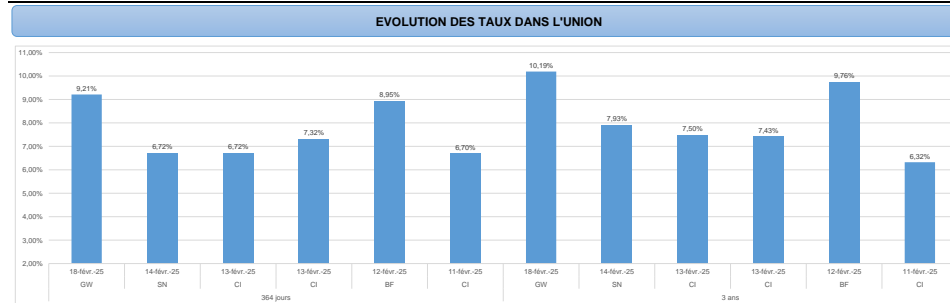
NOTE DE PRE-EMISSION ETAT DU NIGER EMISSION DE BONS ET D'OBLIGATIONS ASSIMILABLES DU TRÉSOR 20/02/2025

ETAT DU NIGER		
CUMUL DES EMISSIONS 2025 AU 19 FÉVRIER 2025		
Montant en Milliards FCFA		
BT*	OT**	Total
Nombre réalisé en 2025		
5	2	7
Volume réalisé en 2025		
94,63	5,09	100
Montant du Capital remboursé		
47,56	35,00	83
Volume Net		
47,07	-37,19	10
Montant des intérêts payés		
5,67	7,28	13
Instrument à Venir en 2025		
Volume Restant à émettre en 2025		

UMOA		
CUMUL DES EMISSIONS 2025 AU 19 FÉVRIER 2025		
Montant en Milliards FCFA		
BT*	OT**	Total
Nombre réalisé en 2025		
48	51	99
Volume réalisé en 2025		
919,18	625,92	1545
Montant du Capital remboursé		
913,51	277,01	1191
Volume Net		
5,67	255,70	261
Montant des intérêts payés		
32,27	93,20	125
Instrument à Venir en 2025		
Volume Restant à émettre en 2025		

TITRES			
Date d'adjudication :		20/02/25	
Date de valeur :		21/02/25	
Montant mis en adjudication :		25 milliards de FCFA	
ISIN	Taux d'intérêt	Échéance	Valeur nominale
BAT-364 jours (NE0000002359)	Multiplés	19.févr.26	1 000 000 F CFA
OAT-3 ans (NE0000002367)	6,30%	21.févr.28	10 000 F CFA

- ### CONTEXTE
- Le 20 février 2025, le Niger effectuera sa quatrième (04) intervention sur la maturité 364 jours et sa troisième (03) intervention sur la maturité 3 ans.
 - Dernières interventions du Niger sur les maturités :**
364 jours (le 30 janvier 2025) : 9,15%;
3 ans (le 06 février 2025) : 10,27%.
 - Dernières interventions dans l'Union sur les maturités :**
364 jours (Guinée Bissau, le 18 février 2025) : 9,21%;
3 ans (Guinée Bissau, le 18 février 2025) : 10,19%.
 - Prochaines tombées du Niger :** 2,27 milliards de F CFA de service de la dette prévu en février 2025.



INJECTION DE LIQUIDITE HEBDOMADAIRE DU 24/12/2024

Montants (milliards)	Mis en adjudication	7 950,00
	Proposés	8 008,33
	Retenus	7 876,59
	Rejetés	131,75
Taux	Min	4,5000%
	Max	5,5000%
	Marginal	4,5000%
	Moyen Pondéré	5,5000%

DERNIERES ADJUDICATIONS

Date d'adjudication	Libellé	PM/TM	PMP/TMP	Montant émis (milliards)
13/02/25	CI -BT - 12 mois - 12.février.26	6,73%	6,72%	111,91
14/02/25	SN -BT - 12 mois - 15.février.26	6,86%	6,72%	11,24
14/02/25	SN - 6,3% - 3 ans - 17.février.28	95,65%	95,80%	21,76
18/02/25	GB - 6,25% - 3 ans - 15.janvier.28	90,25%	90,48%	2,60
18/02/25	GB -BT - 12 mois - 03.février.26	9,35%	9,21%	10,06
18/02/25	GB -BT - 3 mois - 20.mai.25	9,00%	8,91%	1,09

*BT = Bons du Trésor
**OT = Obligations du Trésor