

NOTE DE PRE-EMISSION ETAT DE GUINÉE-BISSAU EMISSION DE BONS ET D'OBLIGATIONS ASSIMILABLES DU TRÉSOR 11/03/2025

ETAT DE GUINÉE-BISSAU		
CUMUL DES EMISSIONS 2025 AU 10 MARS 2025		
Montant en Milliards FCFA		
BT*	OT**	Total
8	4	12
Nombre réalisé en 2025		
50,44	12,08	63
Montant du Capital remboursé		
32,89	10,27	43
Volume Net		
17,55	-2,13	15
Montant des intérêts payés		
1,19	3,95	5
Instrument à Venir en 2025		
Volume Restant à émettre en 2025		

UMOQA		
CUMUL DES EMISSIONS 2025 AU 10 MARS 2025		
Montant en Milliards FCFA		
BT*	OT**	Total
66	80	146
Volume réalisé en 2025		
1407,73	899,02	2307
Montant du Capital remboursé		
1465,52	517,49	1983
Volume Net		
-57,79	228,66	171
Montant des intérêts payés		
48,86	152,87	202
Instrument à Venir en 2025		
0		
Volume Restant à émettre en 2025		
0		

TITRES			
Date d'adjudication :	11/03/25		
Date de valeur :	12/03/25		
Montant mis en adjudication :	15 milliards de FCFA		
ISIN	Taux d'intérêt	Échéance	Valeur nominale
BAT-364 jours (GW0000001341)	Multiplés	10.mars.26	1 000 000 F CFA
OAT-3 ans (GW0000001317)	6,25%	15.janv.28	10 000 F CFA

CONTEXTE

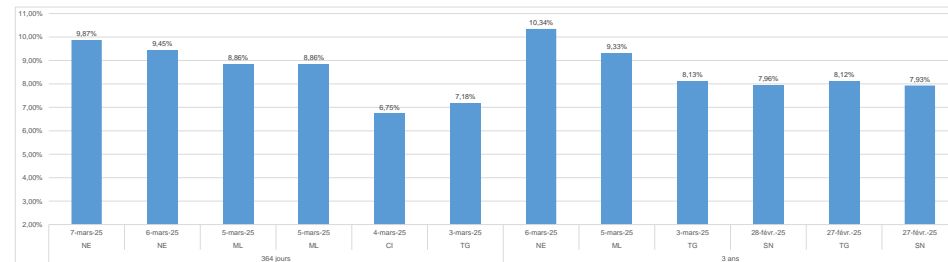
• Le 11 mars 2025, la Guinée-Bissau effectuera sa sixième (06) intervention sur la maturité 364 jours et sa cinquième (05) intervention sur la maturité 3 ans.

• **Dernières interventions de la Guinée-Bissau sur les maturités :**
 364 jours (le 18 février 2025) : 9,21%;
 3 ans (le 18 février 2025) : 10,19%.

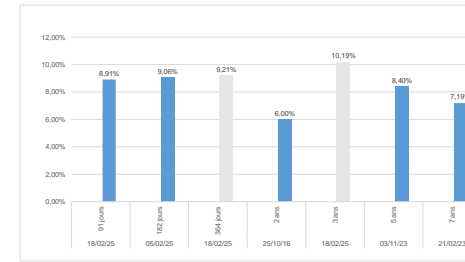
• **Dernières interventions dans l'Union sur les maturités :**
 364 jours (Niger, le 07 mars 2025) : 9,87%;
 3 ans (Niger, le 06 mars 2025) : 10,34%.

• **Prochaines tombées de la Guinée-Bissau :** 12,41 milliards de F CFA de service de la dette prévu en mars 2025.

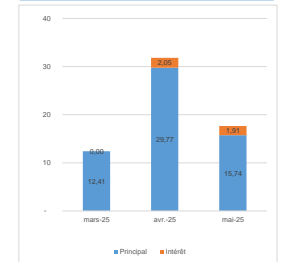
EVOLUTION DES TAUX DANS L'UNION



DERNIERS TAUX OBSERVES DE GUINÉE-BISSAU



PROCHAINES TOMBÉES DE GUINÉE-BISSAU



INJECTION DE LIQUIDITE HEBDOMADAIRE DU 04/03/2025

Montants (milliards)	Mis en adjudication	7 900,00
	Proposés	8 491,51
	Retenus	8 075,00
	Rejetés	416,51
Taux	Min	4,0000%
	Max	5,5000%
	Marginal	4,0000%
	Moyen Pondéré	5,4254%

DERNIERES ADJUDICATIONS

Date d'adjudication	Libellé	PM/TM	PMP/TMP	Montant émis (milliards)
05/03/25	ML -BT - 12 mois - 04.mars.26	8,90%	8,86%	17,32
05/03/25	ML - 6,15% - 3 ans - 06.mars.28	92,00%	92,00%	0,50
05/03/25	ML - 6,35% - 5 ans - 06.mars.30	95,00%	95,00%	3,00
06/03/25	NG - 6,3% - 3 ans - 21.février.28	90,10%	90,10%	1,06
06/03/25	NG -BT - 12 mois - 05.mars.26	10,00%	9,45%	40,15
07/03/25	NG -BT - 12 mois - 05.mars.26	10,00%	9,87%	14,50

*BT = Bons du Trésor
 **OT = Obligations du Trésor