

NOTE DE PRE-EMISSION ETAT DU TOGO EMISSION D'OBLIGATIONS ASSIMILABLES DU TRÉSOR 21/03/2025

ETAT DU TOGO		
CUMUL DES EMISSIONS 2025 AU 20 MARS 2025		
Montant en Milliards FCFA		
BT*	OT**	Total
Nombre réalisé en 2025		
8	8	16
Volume réalisé en 2025		
110,06	90,94	201
Montant du Capital remboursé		
153,45	54,93	208
Volume Net		
-43,39	5,07	-38
Montant des intérêts payés		
2,21	30,94	33
Instrument à Venir en 2025		
0		
Volume Restant à émettre en 2025		
0		

UMOA		
CUMUL DES EMISSIONS 2025 AU 20 MARS 2025		
Montant en Milliards FCFA		
BT*	OT**	Total
Nombre réalisé en 2025		
78	93	171
Volume réalisé en 2025		
1675,96	1063,08	2739
Montant du Capital remboursé		
1759,16	528,41	2288
Volume Net		
-83,20	360,43	277
Montant des intérêts payés		
53,45	174,23	228
Instrument à Venir en 2025		
0		
Volume Restant à émettre en 2025		
0		

TITRES			
Date d'adjudication :	21/03/25		
Date de valeur :	24/03/25		
Montant mis en adjudication :	15 milliards de FCFA		
ISIN	Taux d'intérêt	Échéance	Valeur nominale
OAT-3 ans (TG0000003078)	6,25%	24.mars.28	10 000 F CFA
OAT-5 ans (TG0000003086)	6,50%	24.mars.30	10 000 F CFA

CONTEXTE

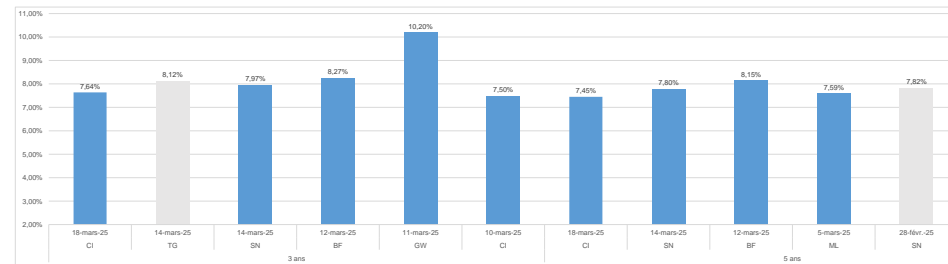
• Le 21 mars 2025, le Togo effectuera sa septième (07) intervention sur la maturité 3 ans et sa première (01) intervention sur la maturité 5 ans.

• **Dernières interventions du Togo sur les maturités :**
 3 ans (le 14 mars 2025) : 8,12%;
 5 ans (le 26 juillet 2024) : 7,80%.

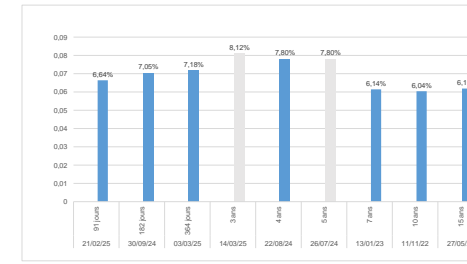
• **Dernières interventions dans l'Union sur les maturités :**
 3 ans (Côte d'Ivoire, le 18 mars 2025) : 7,64%;
 5 ans (Côte d'Ivoire, le 18 mars 2025) : 7,45%.

• **Prochaines tombées du Togo :** 4,33 milliards de F CFA de service de la dette prévu en mars 2025.

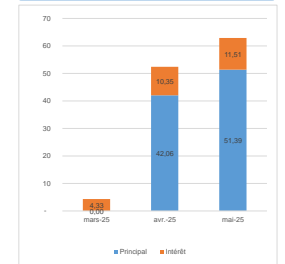
EVOLUTION DES TAUX DANS L'UNION



DERNIERS TAUX OBSERVES DU TOGO



PROCHAINES TOMBÉES DU TOGO



INJECTION DE LIQUIDITE HEBDOMADAIRE DU 11/03/2025

Montants (milliards)	Mis en adjudication	7 875,00
	Proposés	7 818,59
	Retenus	7 716,23
	Rejetés	102,36
Taux	Min	3,7500%
	Max	5,5000%
	Marginal	3,7500%
	Moyen Pondéré	5,3234%

DERNIERES ADJUDICATIONS

Date d'adjudication	Libellé	PM/TM	PMP/TMP	Montant émis (milliards)
17/03/25	CI -BT - 11 mois - 10.février.26	6,80%	6,80%	38,37
17/03/25	GB -BT - 12 mois - 10.mars.26	9,35%	9,31%	12,25
18/03/25	CI -BT - 11 mois - 24.février.26	6,80%	6,76%	68,60
18/03/25	CI - 5,7% - 3 ans - 26.février.28	95,00%	95,05%	38,72
18/03/25	CI - 5,9% - 5 ans - 26.février.30	93,00%	93,77%	35,45
18/03/25	CI - 6% - 7 ans - 26.février.32	92,00%	96,25%	4,97

*BT = Bons du Trésor
 **OT = Obligations du Trésor