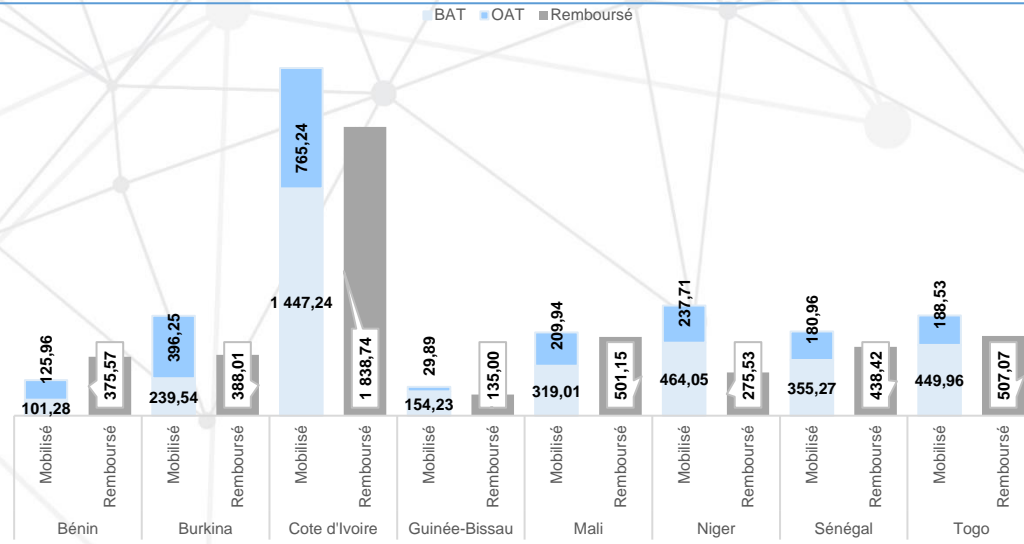


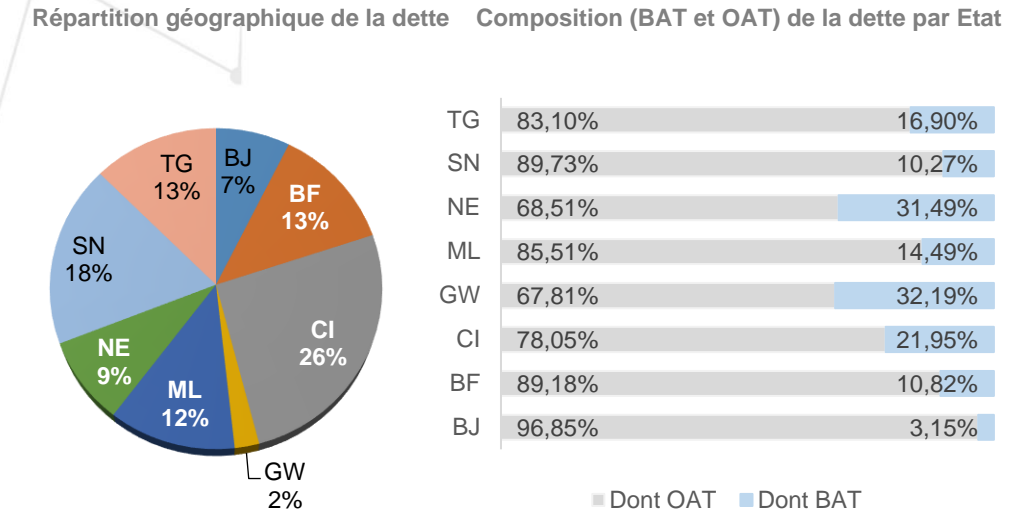
## Situation du Marché au 30 septembre 2024

Libellés	Montant en Milliards de F CFA	Var.
<b>Montant Mobilisé</b>		
Montants Total Mobilisés en 2024 :	5 665,05	-12,01%
BAT :	3 530,58	+15,39%
OAT :	2 134,47	-36,83%
Nombre d'Adjudications en 2024 :	136	+6,25%
Montant Total Remboursé en 2024 :	4 459,49	+26,69%
<b>Encours de la Dette</b>		
Encours de la dette UMOA :	16 422,45	+1,07%
Bénin :	1 214,39	-2,99%
Burkina :	2 061,86	+0,83%
Côte d'Ivoire :	4 263,94	+1,60%
Guinée-Bissau :	382,56	+0,41%
Mali :	1 989,63	+0,81%
Niger :	1 432,31	+0,03%
Sénégal :	3 013,86	+4,02%
Togo :	2 063,90	-0,36%
Compte Client :	1 888,08	+2,08%
Compte Propre :	14 534,37	+0,94%

## Cumul des Montants Mobilisés et Remboursés Par Etat sur l'année 2024 (en Milliards de F CFA)



## Répartition de l'encours de la dette par adjudication de la zone UMOA



## Evolution des montants levés par mois (glissement mensuel et annuel)

Libellés	sept-24	août-24	Variation	sept-23	Variation
Montants mobilisés (en Mds de F CFA) :	736,82	410,63	79,44%	1 415,87	-47,96%
Dont Compte Client :	144,67	137,50%	67,52	114,26%	57,52%
Durée de vie moyenne (en année) :	2,08	2,04	2,05%	2,87	-27,61%
Montants Remboursés (en Mds de F CFA) :	658,03	479,11	37,34%	532,71	23,52%
Nombre d'Adjudication :	17	14	21,43%	16	6,25%
Taux de Couverture Moyen :	160,12%	172,97%	-7,43%	315,16%	-49,20%

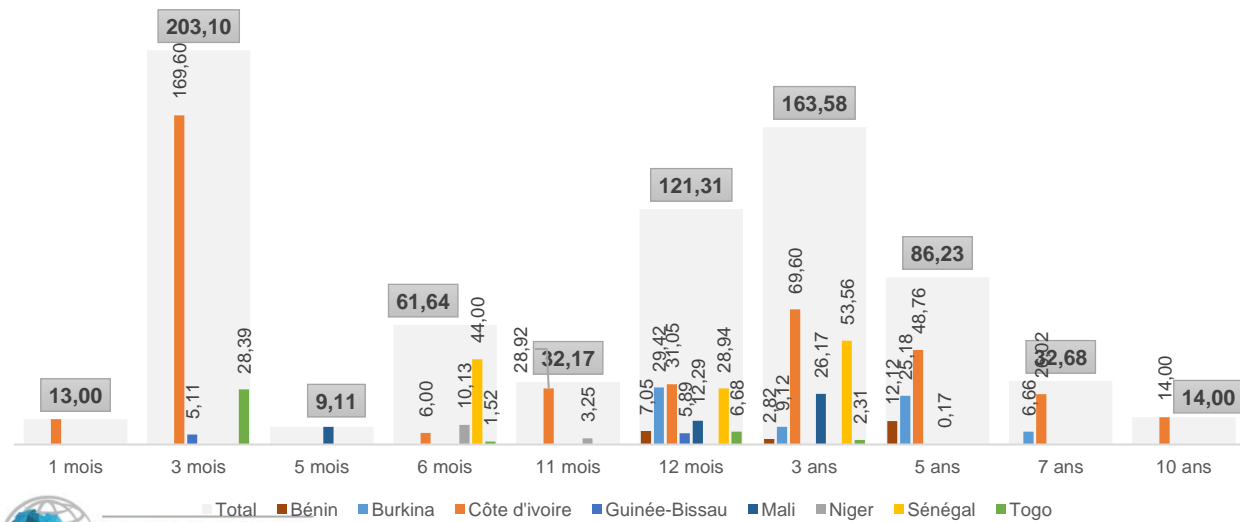
## Récapitulatif des émissions réalisées

Date d'émission	Emetteur	Maturité	Montant Annoncé (milliards FCFA)	Montant Soumis (milliards FCFA)	Montant mobilisé (milliards FCFA)	Taux/Rendement Moyen Pondéré	Nombre de Participant	Spread Rend. Marg. & Min
3 septembre 2024	Cote d'Ivoire	5 ans	100	1,18	1,18	7,64%	22	0,51%
		3 ans		12,38	12,38	7,42%		1,97%
		3 mois		102,11	93,00	2,46%		5,86%
		12 mois		3,01	3,00	6,71%		0,56%
4 septembre 2024	Mali	3 ans	25,00	12,19	10,19	9,78%	22	0,41%
		5 ans		0,17	0,17	8,61%		0,04%
		12 mois		13,88	12,29	8,86%		1,14%
5 septembre 2024	Niger	3 ans	20,00	1,03	0,00	0,00%	15	0,00%
		6 mois		10,39	10,13	8,92%		1,37%
6 septembre 2024	Niger	11 mois	20,00	3,25	3,25	9,40%	15	0,00%
		3 mois		30,39	28,39	6,69%		1,36%
10 septembre 2024	Cote d'Ivoire	12 mois	80,00	27,57	27,54	6,76%	16	0,07%
		3 mois		43,42	36,92	6,49%		0,11%
		3 ans		15,22	15,22	7,62%		0,40%
		5 ans		4,00	4,00	7,64%		0,00%
		7 ans		2,29	2,29	6,18%		1,50%
11 septembre 2024	Burkina	3 ans	40,00	1,63	1,63	7,46%	15	3,69%
		5 ans		18,72	18,72	7,16%		2,46%
		7 ans		5,54	5,54	7,14%		0,86%
		12 mois		15,90	13,90	8,71%		1,32%
12 septembre 2024	Bénin	3 ans	20,00	2,93	2,82	6,57%	19	0,31%
		5 ans		12,12	12,12	7,15%		0,51%
12 septembre 2024	Bénin	12 mois	20,00	16,81	7,05	6,37%	19	0,23%
		6 mois		64,41	44,00	6,74%		0,70%
13 septembre 2024	Sénégal	6 mois	40,00	64,41	44,00	6,74%	17	0,70%
		11 mois		28,92	28,92	6,80%		0,00%
17 septembre 2024	Cote d'Ivoire	3 ans	62,92	9,00	9,00	7,64%	4	0,00%
		1 mois		13,00	13,00	6,00%		0,00%
		3 mois		6,00	6,00	6,50%		0,00%
		6 mois		6,00	6,00	6,80%		0,00%
17 septembre 2024	Guinée-Bissau	3 ans	10,00	2,86	0,00	0,00%	20	0,00%
		3 mois		5,11	5,11	8,63%		2,61%
		12 mois		6,79	5,89	9,33%		1,93%
18 septembre 2024	Mali	5 mois	25,00	12,84	9,11	8,55%	17	1,13%
		5 ans		0,00	0,00	0,00%		0,00%
		3 ans		15,98	15,98	9,38%		1,21%
20 septembre 2024	Sénégal	6 mois	40,00	50,00	0,00	0,00%	5	0,00%
		12 mois		13,54	6,72	6,91%		0,23%
		3 ans		38,76	37,28	7,85%		0,84%
24 septembre 2024	Cote d'Ivoire	3 ans	135,00	38,00	33,00	7,65%	14	0,00%
		5 ans		43,58	43,58	7,42%		0,34%
		7 ans		23,73	23,73	6,61%		1,52%
		3 mois		38,79	33,68	6,49%		0,02%
		12 mois		0,51	0,51	6,79%		0,34%
25 septembre 2024	Burkina	10 ans	30,00	14,00	14,00	7,41%	18	0,00%
		3 ans		7,50	7,49	9,45%		3,78%
		5 ans		6,46	6,46	7,65%		2,50%
		7 ans		1,13	1,13	6,68%		0,86%
27 septembre 2024	Sénégal	12 mois	35,00	15,53	15,53	8,70%	4	1,81%
		12 mois		31,22	22,22	6,86%		0,60%
		3 ans		16,28	16,28	7,85%		0,25%
30 septembre 2024	Togo	3 ans	15,00	7,31	2,31	8,09%	9	0,45%
		12 mois		6,71	6,68	6,96%		0,58%
		6 mois		4,52	1,52	7,05%		0,66%

## Montants mobilisés et remboursés par Etat en Milliards de F CFA

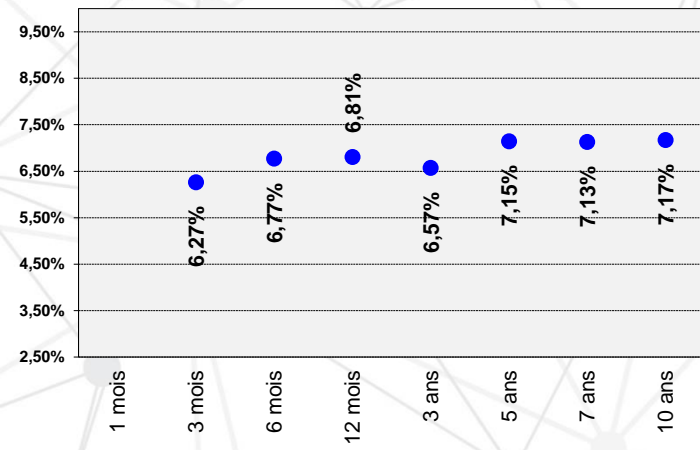
Emetteur	Mobilisé en BAT	Mobilisé en OAT	Total Mobilisé	Remboursé
Bénin	7,05	14,94	21,99	64,75
Burkina	29,42	40,96	70,39	62,62
Côte d'Ivoire	248,57	158,37	406,94	373,00
Guinée-Bissau	11,00		11,00	13,17
Mali	21,40	26,34	47,74	48,24
Niger	13,37	0,00	13,37	14,72
Sénégal	72,94	53,56	126,50	33,70
Togo	36,59	2,31	38,90	47,83
<b>UMOA</b>	<b>440,34</b>	<b>296,49</b>	<b>736,82</b>	<b>658,03</b>

## Répartition des Montants levés par Maturité en Milliards de F CFA

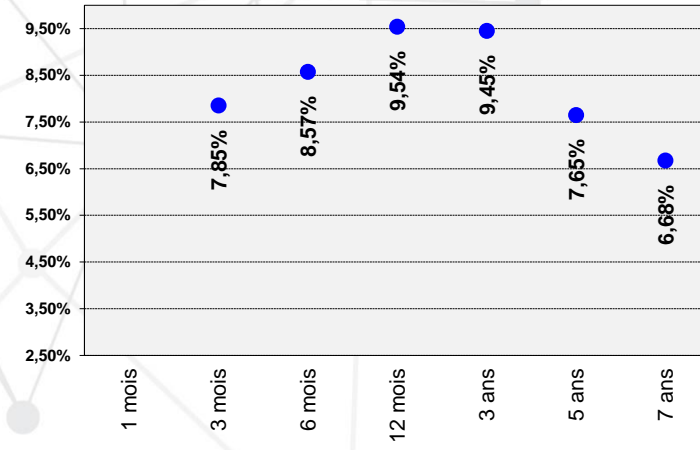


Situation des rendements de sortie des Operations au 31 Septembre 2024

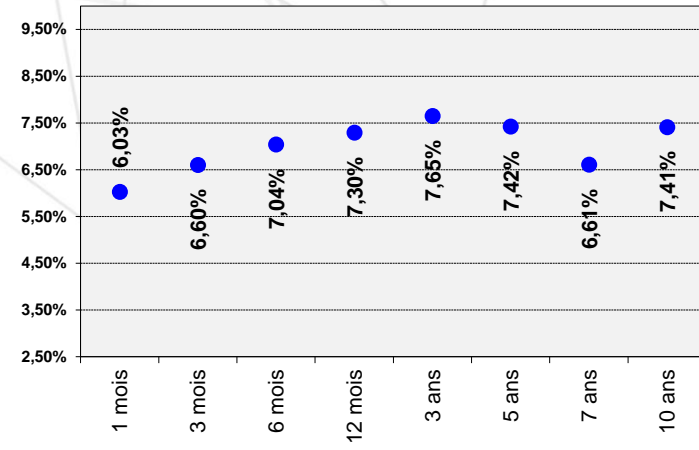
Bénin



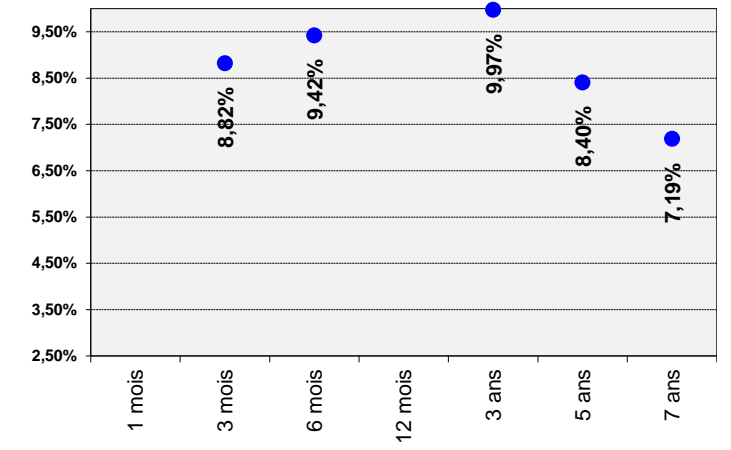
Burkina



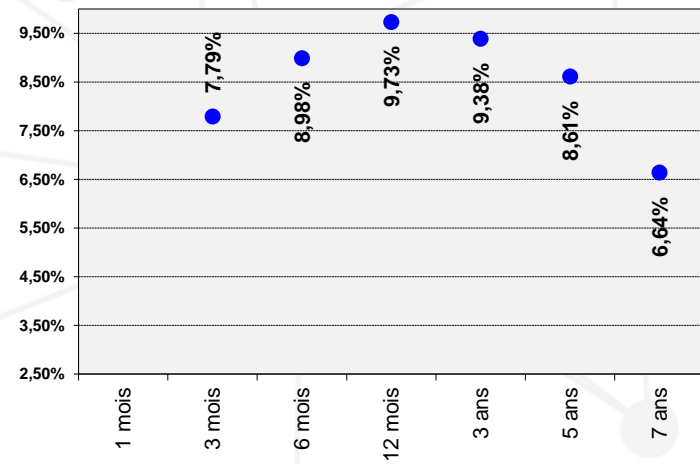
Côte d'Ivoire



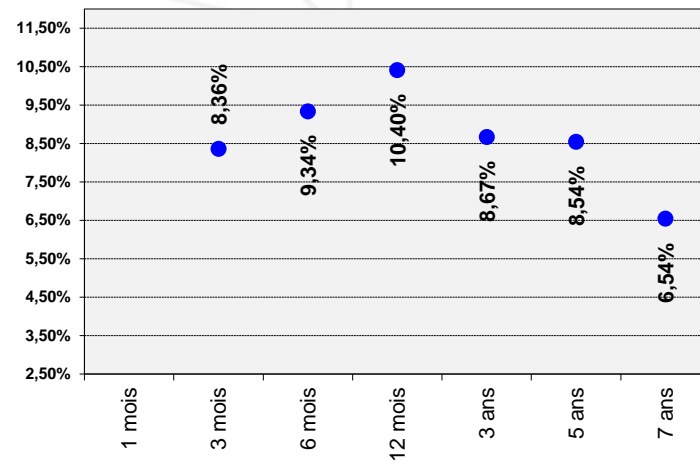
Guinée-Bissau



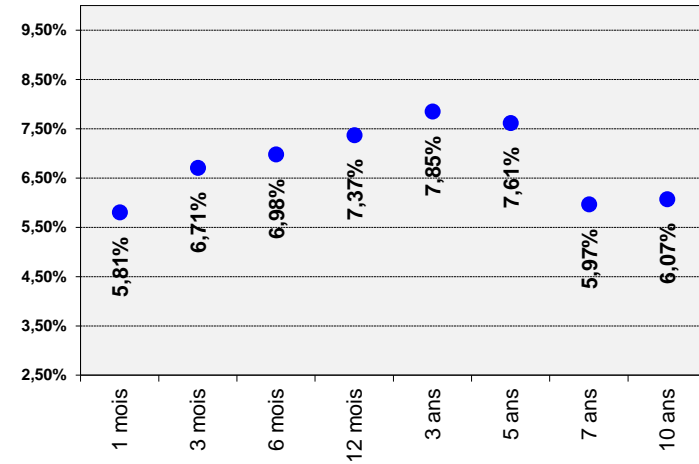
Mali



Niger



Sénégal



Togo

