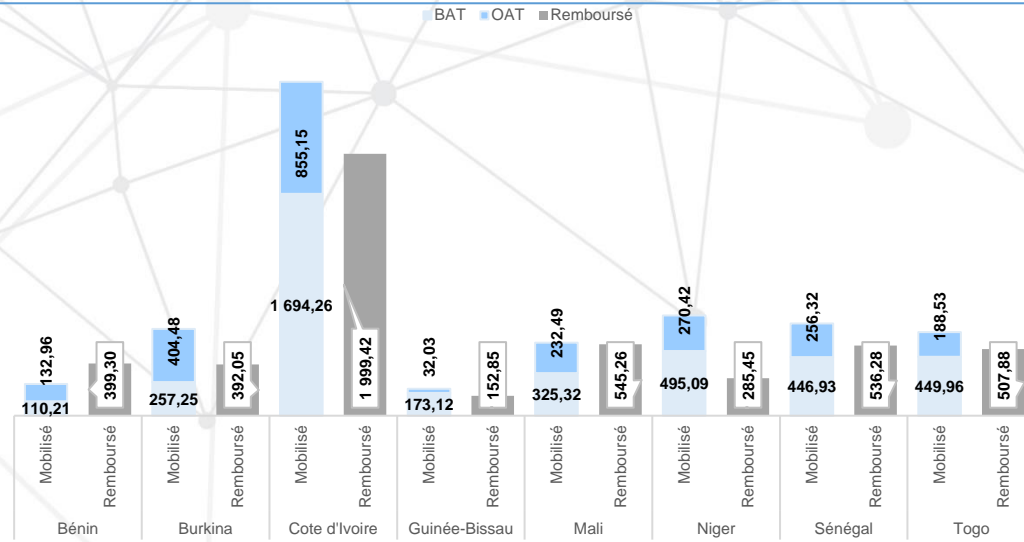


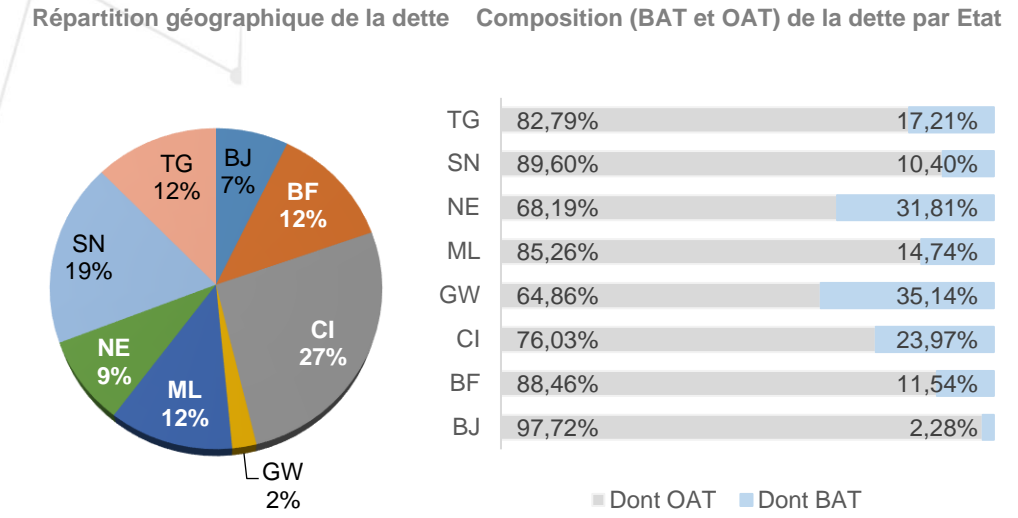
## Situation du Marché au 31 octobre 2024

Libellés	Montant en Milliards de F CFA	Var.
<b>Montant Mobilisé</b>		
Montants Total Mobilisés en 2024 :	6 324,53	-5,61%
BAT :	3 952,13	+21,69%
OAT :	2 372,40	-31,29%
Nombre d'Adjudications en 2024 :	151	+11,85%
Montant Total Remboursé en 2024 :	4 818,49	+21,58%
<b>Encours de la Dette</b>		
Encours de la dette UMOA :	16 771,86	+2,21%
Bénin :	1 210,81	-0,29%
Burkina :	2 087,80	+1,26%
Côte d'Ivoire :	4 444,94	+4,59%
Guinée-Bissau :	387,37	+1,26%
Mali :	1 982,36	-0,37%
Niger :	1 487,07	+3,82%
Sénégal :	3 097,11	+2,76%
Togo :	2 074,40	+0,51%
Compte Client :	1 946,28	+3,85%
Compte Propre :	14 825,58	+2,00%

## Cumul des Montants Mobilisés et Remboursés Par Etat sur l'année 2024 (en Milliards de F CFA)



## Répartition de l'encours de la dette par adjudication de la zone UMOA



## Evolution des montants levés par mois (glissement mensuel et annuel)

Libellés	oct-24	sept-24	Variation	oct-23	Variation
Montants mobilisés (en Mds de F CFA) :	659,47	736,82	-10,50%	262,27	151,44%
Dont Compte Client :	132,84	144,67	-8,18%	42,43	213,08%
Durée de vie moyenne (en année) :	1,96	2,08	-5,82%	1,66	17,56%
Montants Remboursés (en Mds de F CFA) :	358,08	658,03	-45,58%	519,26	-31,04%
Nombre d'Adjudication :	15	17	-11,76%	7	114,29%
Taux de Couverture Moyen :	165,86%	160,12%	3,59%	129,54%	28,03%

## Montants mobilisés et remboursés par Etat en Milliards de F CFA

Emetteur	Mobilisé en BAT	Mobilisé en OAT	Total Mobilisé	Remboursé
Bénin	8,93	7,01	15,94	23,72
Burkina	17,71	8,23	25,94	4,05
Côte d'Ivoire	247,02	89,91	336,94	160,68
Guinée-Bissau	18,89	2,14	21,03	17,86
Mali	6,31	22,55	28,86	44,11
Niger	31,04	32,72	63,76	9,00
Sénégal	91,65	75,36	167,02	97,86
Togo	0,00	0,00	0,00	0,80
<b>UMOA</b>	<b>421,55</b>	<b>237,92</b>	<b>659,47</b>	<b>358,08</b>

## Répartition des Montants levés par Maturité en Milliards de F CFA

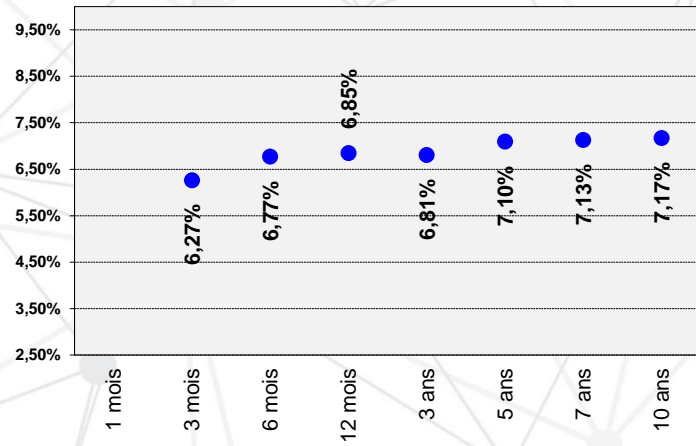
Maturité	Total
1 mois	72,39
3 mois	130,21
5 mois	38,00
6 mois	2,22
8 mois	24,92
12 mois	153,81
17 mois	15,00
3 ans	116,39
5 ans	52,86
7 ans	53,67

## Récapitulatif des émissions réalisées

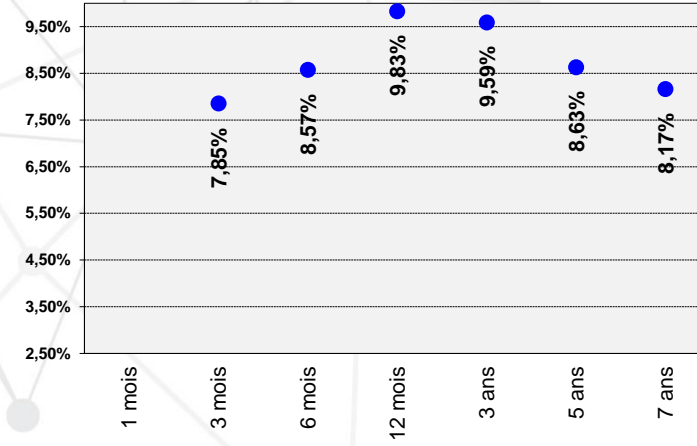
Date d'émission	Emetteur	Maturité	Montant Annoncé (milliards FCFA)	Montant Soumis (milliards FCFA)	Montant mobilisé (milliards FCFA)	Taux/Rendement Moyen Pondéré	Nombre de Participant	Spread Rend. Marg. & Min
1 octobre 2024	Cote d'Ivoire	12 mois	145	8,42	6,42	6,55%	13	0,34%
		3 ans		5,10	5,10	7,63%		0,00%
		3 mois		71,89	69,89	6,49%		0,10%
		5 ans		24,86	24,86	7,58%		0,06%
		7 ans		35,52	35,52	7,14%		1,51%
3 octobre 2024	Guinée-Bissau	12 mois	10	11,80	11,00	9,42%	20	0,73%
		3 ans		0,81	0,00	0,00%		0,00%
		6 mois		2,25	0,00	0,00%		0,00%
8 octobre 2024	Cote d'Ivoire	3 ans	60	0,18	0,18	7,55%	11	0,00%
		3 mois		21,96	16,96	6,49%		0,06%
		5 ans		0,00	0,00	0,00%		0,00%
		5 mois		38,00	38,00	5,94%		1,27%
9 octobre 2024	Burkina	12 mois	30	17,71	17,71	8,94%	16	1,81%
		3 ans		4,11	3,93	9,59%		0,65%
		5 ans		2,31	2,31	8,63%		0,27%
		7 ans		2,00	2,00	8,17%		0,00%
10 octobre 2024	Sénégal	3 ans	35	13,58	13,58	7,90%	7	0,00%
		8 mois		27,08	24,92	6,70%		0,00%
15 octobre 2024	Guinée-Bissau	12 mois	10	5,67	5,67	9,49%	18	0,85%
		3 ans		2,14	2,14	10,25%		1,68%
		6 mois		2,22	2,22	9,15%		0,58%
16 octobre 2024	Mali	12 mois	25	10,72	3,00	8,92%	15	0,06%
		3 ans		15,70	12,70	8,88%		3,69%
17 octobre 2024	Bénin	12 mois	20	12,93	8,93	6,41%	12	0,39%
		3 ans		2,85	2,60	6,81%		1,14%
		5 ans		8,91	4,41	7,10%		0,11%
18 octobre 2024	Niger	12 mois	10	9,91	9,91	9,50%	2	0,00%
		12 mois		46,69	46,69	6,86%		0,41%
		3 ans		43,48	43,48	7,88%		0,10%
22 octobre 2024	Sénégal	5 ans	90	8,83	8,83	7,76%	5	0,45%
		1 mois		41,00	38,39	5,38%		1,26%
		3 ans		0,12	0,12	7,45%		0,00%
24 octobre 2024	Cote d'Ivoire	3 mois	70	14,60	14,60	6,50%	11	0,05%
		5 ans		7,93	7,93	7,65%		0,13%
		7 ans		15,96	15,96	6,74%		1,53%
		12 mois		21,14	21,14	8,93%		1,23%
24 octobre 2024	Niger	17 mois	50	15,00	15,00	11,02%	3	0,00%
		3 ans		17,72	17,72	8,98%		1,79%
25 octobre 2024	Sénégal	12 mois	30	22,04	20,04	6,90%	3	0,43%
		3 ans		4,96	4,96	7,90%		0,12%
		5 ans		4,52	4,52	7,85%		0,45%
29 octobre 2024	Cote d'Ivoire	1 mois	60	34,00	34,00	5,13%	8	1,15%
		3 ans		0,04	0,04	7,46%		0,00%
		3 mois		34,05	28,76	5,87%		1,54%
		5 ans		0,00	0,00	0,00%		0,00%
30 octobre 2024	Mali	7 ans	25	0,20	0,20	7,52%	12	0,00%
		12 mois		3,31	3,31	8,91%		1,14%
		3 ans		15,35	9,85	9,17%		1,25%
				0,00	0,00	0,00%		0,00%

Situation des rendements de sortie des Operations au 31 octobre 2024

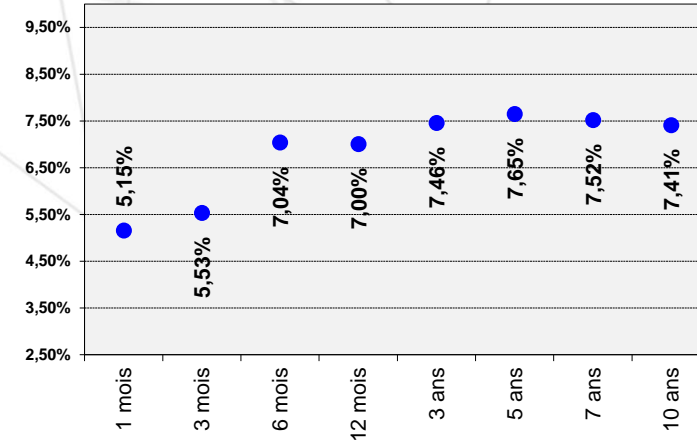
Bénin



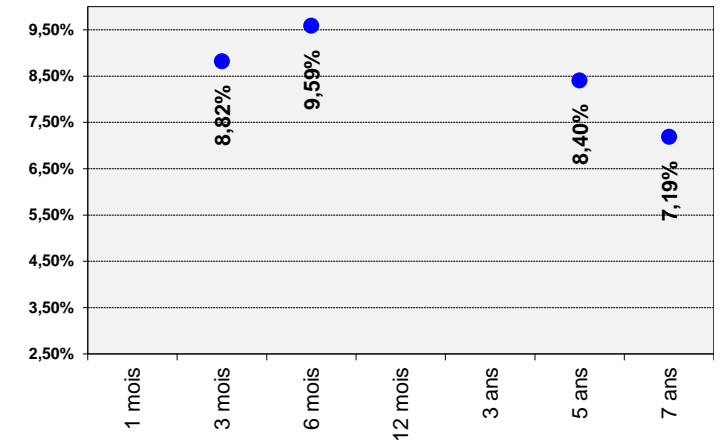
Burkina



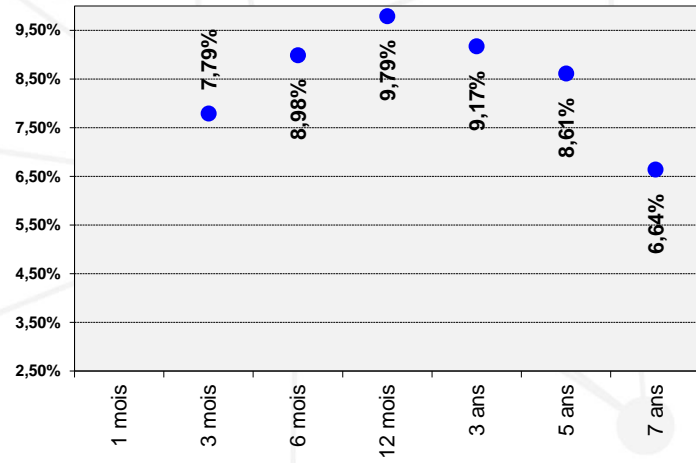
Côte d'Ivoire



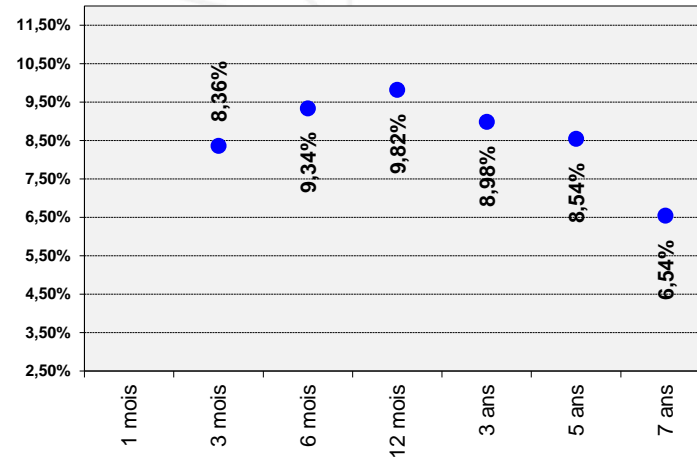
Guinée-Bissau



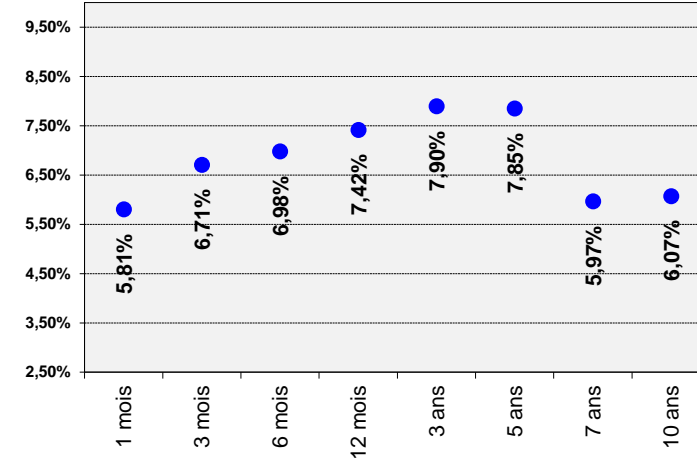
Mali



Niger



Sénégal



Togo

